


MACCHINA PER CAFFÈ ESPRESSO
MACHINE A CAFE ESPRESSO
ESPRESSO COFFEE MACHINE



BEZZERA
Dal 1901

BELLE EPOQUE ESPRESSO COFFEE CORNER



Materiale di prima qualità e tecnologia aggiornatissima. Sicuro perché collaudato e garantito da Bezzera.


Matériel de tout premier choix et technologie d'avant-garde.

Machines absolument fiables car soumises à de nombreux essais et garanties par Bezzera.

High-quality materials and advanced technologies. Safe operation because Bezzera tested and guaranteed.

DOMUS GALATEA

TENSIONE - ELECTRICITE - POWER	V110-120 / 50-60 Hz - V220-240 / 50-60 Hz
RESISTENZA - RESISTANCE - HEATING ELEMENT	1350 W - V110-120 / V220-240
VASCETTA - PETIT BASSIN - BASIN	4 LT
CALDAIA - CHAUDIERE - BOILER	2 LT
PESO NETTO - POIDS NET - NET WEIGHT	22,7 kg
PESO LORDO - POIDS BRUT - GROSS WEIGHT	25,2 kg
LARGHEZZA - LARGEUR - WITDH	360 mm
PROFONDITA' - PROFONDEUR - DEPTH	455 mm
ALTEZZA - HAUTEUR - HEIGHT	450 mm



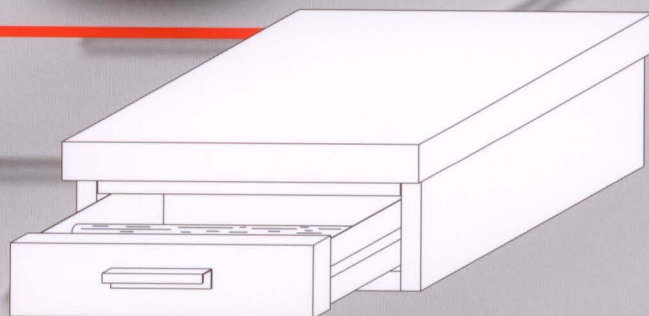
BB004

TENSIONE - ELECTRICITE - POWER	V110-120 / 50-60 Hz - V220-240 / 50-60 Hz
POTENZA MOTORE - PUISSANCE MOTEUR - ENGINE POWER	W 100
GIRI AL MINUTO - TOURS - RPM	1340 / min
MACINE PIANE - BROYEURS PLANS - FLAT GRINDERS	Ø 50 mm
TRAMOGGIA - TREMIE - HOPPER	0,250 kg / 1 kg (optional)
MACINATURA - BROYAGE - GRINDING	1 kg/h
PESO NETTO - POIDS NET - NET WEIGHT	6 kg
PESO LORDO - POIDS BRUT - GROSS WEIGHT	6,5 kg
LARGHEZZA - LARGEUR - WITDH	130 mm
PROFONDITA' - PROFONDEUR - DEPTH	280 mm
ALTEZZA - HAUTEUR - HEIGHT	370 mm



CA0500C1

PESO NETTO - POIDS NET - NET WEIGHT	10 kg
PESO LORDO - POIDS BRUT - GROSS WEIGHT	11 kg
LARGHEZZA - LARGEUR - WITDH	500 mm
PROFONDITA' - PROFONDEUR - DEPTH	530 mm
ALTEZZA - HAUTEUR - HEIGHT	150 mm



G. BEZZERA

Via Luigi Bezzera, 1
20088 - Rosate - MI
tel. ++39 02 90848 102
fax ++39 02 90870 287

e-mail: commerciale@bezzera.it

www.g.bezzera.it